



(Cifras expresadas en Miles de pesos colombianos)

ACTIVOS	NOTA	Diciembre 31 de 2020	Diciembre 31 de 2019	VARIACION
Disponible	(3)	202,619	205,102	-2,483
Cuentas por Cobrar	(4)	458,246	350,984	107,262
<b>ACTIVOS CORRIENTE</b>		<b>660,865</b>	<b>556,086</b>	<b>104,779</b>
Cuentas por Cobrar	(4)	462,756	402,866	59,890
Propiedades Planta y Equipo	(5)	726,298	746,964	-20,666
Intangibles	(6)	23,149,654	26,983,669	-3,834,015
<b>ACTIVOS NO CORRIENTE</b>		<b>24,338,708</b>	<b>28,133,499</b>	<b>-3,794,791</b>
<b>TOTAL ACTIVOS</b>		<b>24,999,573</b>	<b>28,689,585</b>	<b>-3,690,012</b>
<b>PASIVOS</b>				
Obligaciones Financieras	(7)	9,094,764	3,248,130	5,846,634
Proveedores	(8)	521,689	70,751	450,938
Cuentas por pagar	(9)	11,097,766	7,890,844	3,206,922
Impuestos	(10)	79,094	42,540	36,554
Obligaciones Laborales	(11)	264,698	236,979	27,719
Otros Pasivos	(12)	0	0	0
<b>PASIVO CORRIENTE</b>		<b>21,058,011</b>	<b>11,489,244</b>	<b>9,568,767</b>
Obligaciones Financieras	(7)	23,386,536	29,233,170	-5,846,634
Cuentas por pagar	(9)	53,237,188	54,563,714	-1,326,526
Impuestos	(10)	23,511	23,511	0
Otros Pasivos	(12)	45,360	45,360	0
<b>PASIVO NO CORRIENTE</b>		<b>76,692,595</b>	<b>83,865,755</b>	<b>-7,173,160</b>
<b>TOTAL PASIVO</b>		<b>97,750,606</b>	<b>95,354,999</b>	<b>2,395,607</b>
<b>PATRIMONIO</b>				
Capital Pagado	(13)	5,000,000	5,000,000	0
Resultado Ejercicio	(14)	-6,085,619	-5,460,631	-624,988
Pérdidas Acumuladas	(14)	-71,665,414	-66,204,783	-5,460,631
<b>TOTAL PATRIMONIO</b>		<b>-72,751,033</b>	<b>-66,665,414</b>	<b>-6,085,619</b>
<b>TOTAL PASIVO Y PATRIMONIO</b>		<b>24,999,573</b>	<b>28,689,585</b>	<b>-3,690,012</b>

  
**SANTANDER CASTILLO FUENTES**  
 Representante Legal  
 C.C. No. 19.259.094

  
**RUBERT BARBOSA RIVERA**  
 Contador Público  
 T.P. No. 121.037-T

  
**PIEDAD RÓDRIGUEZ DE BERNAL**  
 Revisora Fiscal  
 T.P. 10.740-T  
 Miembro de IUIS A. BODA & CIA

**RECAUDOS SIT BARRANQUILLA S. A. S.****NIT. 900.199.255-0**


ESTADO DE RESULTADO INTEGRAL, resultado del período, por función del gasto

(Cifras expresadas en Miles de pesos colombianos)


		Diciembre 31 de 2020	Diciembre 31 de 2019
<b>Ingresos de Actividades Ordinarias</b>	( 15)	\$ 6,486,955	\$ 11,228,304
Costos de Ventas	( 16)	\$ (5,300,301)	\$ (8,286,549)
<b>Ganancia Bruta</b>		<b>\$ 1,186,654</b>	<b>\$ 2,941,755</b>
Otros Ingresos	( 17)	\$ 175,910	\$ 591,101
Gastos de Administración	( 18)	\$ (5,358,402)	\$ (6,383,352)
Otros Gastos	( 19)	\$ (216,960)	\$ (737,390)
Otras Ganancias (Perdidas)		\$ -	\$ -
<b>Ganancia (Pérdida) por actividades de operación</b>		<b>\$ (4,212,798)</b>	<b>\$ (3,587,886)</b>
Ganancias (Pérdidas) que surgen de la baja en cuentas de activos financieros medidos al costo amortizado		\$ -	\$ -
Ingresos Financieros	( 20)	\$ 4,499	\$ 4,406
Costos Financieros	( 21)	\$ (1,877,320)	\$ (1,877,151)
<b>Ganancia (Pérdida), antes de impuestos</b>		<b>\$ (6,085,619)</b>	<b>\$ (5,460,631)</b>
Ingreso (gasto) por impuestos		\$ -	\$ -
<b>Ganancia (pérdida) procedente de operaciones continuadas</b>		<b>\$ (6,085,619)</b>	<b>\$ (5,460,631)</b>
Ganancia (pérdida) procedente de operaciones discontinuadas		\$ -	\$ -
<b>Ganancia (pérdida)</b>		<b>\$ (6,085,619)</b>	<b>\$ (5,460,631)</b>



**SANTANDER CASTILLO FUENTES**  
Representante Legal  
C.C. No. 19.259.094



**RUBERT BÁRBOSA RIVERA**  
Contador Público  
T.P. No. 121.037-T



**PIEDAD RODRIGUEZ DE BERNAL**  
Revisora Fiscal  
T.P. 10.740-T  
Miembro de LUIS A. BODA & CIA

	Diciembre 31 de 2020	Diciembre 31 de 2019
<b>Ganancia (pérdida)</b>	\$ (6,085,619)	\$ (5,460,631)
<b>Otro resultado integral:</b>		
<b>Componentes de otro resultado integral que no se reclasificarán al resultado del periodo, neto de impuestos [resumen]</b>		
Otro resultado integral, neto de impuestos, ganancias (pérdidas) de inversiones en instrumentos de patrimonio	\$ -	\$ -
Otro resultado integral, neto de impuestos, ganancias (pérdidas) por revaluación	\$ -	\$ -
Otro resultado integral, neto de impuestos, ganancias (pérdidas) por nuevas mediciones de planes de beneficios definidos	\$ -	\$ -
Otro resultado integral, neto de impuestos, cambio en el valor razonable de pasivos financieros atribuible a cambios en el riesgo de crédito del pasivo	\$ -	\$ -
Otro resultado integral, neto de impuestos, ganancias (pérdidas) en instrumentos de cobertura que cubren inversiones en instrumentos de patrimonio	\$ -	\$ -
Participación de otro resultado integral de asociadas y negocios conjuntos contabilizados utilizando el método de la participación que no se reclasificará al resultado del periodo, neto de	\$ -	\$ -
<b>Total otro resultado integral que no se reclasificará al resultado del periodo, neto de impuestos</b>	<b>\$ -</b>	<b>\$ -</b>
<b>Componentes de otro resultado integral que se reclasificarán al resultado del periodo, neto de impuestos [resumen]</b>		
<b>Diferencias de cambio por conversión [sinopsis]</b>		
Ganancias (pérdidas) por diferencias de cambio de conversión, netas de impuestos	\$ -	\$ -
Ajustes de reclasificación en diferencias de cambio de conversión, neto de impuestos	\$ -	\$ -
<b>Otro resultado integral, neto de impuestos, diferencias de cambio por conversión</b>	<b>\$ -</b>	<b>\$ -</b>
<b>Activos financieros disponibles para la venta [sinopsis]</b>		
Ganancias (pérdidas) por nuevas mediciones de activos financieros disponibles para la venta, netas de impuestos	\$ -	\$ -
Ajustes de reclasificación, activos financieros disponibles para la venta, neto de impuestos	\$ -	\$ -
<b>Otro resultado integral, neto de impuestos, activos financieros disponibles para la venta</b>	<b>\$ -</b>	<b>\$ -</b>
<b>Coberturas del flujo de efectivo [sinopsis]</b>		
Ganancias (pérdidas) por coberturas de flujos de efectivo, neto de impuestos	\$ -	\$ -
Ajustes de reclasificación en coberturas de flujos de efectivo, neto de impuestos	\$ -	\$ -
Importes eliminados del patrimonio e incluidos en el importe en libros de activos (pasivos) no financieros que se hayan adquirido o incurrido mediante una transacción prevista	\$ -	\$ -
<b>Otro resultado integral, neto de impuestos, coberturas del flujo de efectivo</b>	<b>\$ -</b>	<b>\$ -</b>
<b>Coberturas de inversiones netas en negocios en el extranjero [resumen]</b>		
Ganancias (pérdidas) por coberturas de inversiones netas en negocios en el extranjero, neto de impuestos	\$ -	\$ -
Ajustes de reclasificación por coberturas de inversiones netas en negocios en el extranjero, netos de impuestos	\$ -	\$ -
<b>Otro resultado integral, neto de impuestos, coberturas de inversiones netas en negocios en el extranjero</b>	<b>\$ -</b>	<b>\$ -</b>
<b>Cambio en el valor temporal del dinero de opciones [resumen]</b>		
Ganancia (pérdida) por cambios en el valor temporal del dinero de opciones, neta de impuestos	\$ -	\$ -
Ajustes de reclasificación por cambios en el valor temporal del dinero de opciones, neto de impuestos	\$ -	\$ -
<b>Otro resultado integral, neto de impuestos, cambios en el valor del valor temporal del dinero de opciones</b>	<b>\$ -</b>	<b>\$ -</b>
<b>Cambios en el valor de los elementos a término de contratos a término</b>		
Ganancia (pérdida) por cambios en el valor de los elementos a término de contratos a término, neta de impuestos	\$ -	\$ -
Ajustes de reclasificación por cambios en el valor de los elementos a término de contratos a término, netos de impuestos	\$ -	\$ -
<b>Otro resultado integral, neto de impuestos, cambios en el valor de los elementos a término de contratos a término</b>	<b>\$ -</b>	<b>\$ -</b>
<b>Cambio en el valor de los diferenciales de tasa cambio de moneda extranjera [resumen]</b>		
Ganancia (pérdida) por cambios en el valor de los diferenciales de la tasa de cambio de la moneda extranjera, neta de impuestos	\$ -	\$ -
Ajustes de reclasificación por cambios en el valor de los diferenciales de la tasa de cambio de la moneda extranjera, netos de impuestos	\$ -	\$ -
<b>Otro resultado integral, neto de impuestos, cambios en el valor de los diferenciales de tasa de cambio de la moneda extranjera</b>	<b>\$ -</b>	<b>\$ -</b>
Participación de otro resultado integral de asociadas y negocios conjuntos contabilizados utilizando el método de la participación que se reclasificará al resultado del periodo, neto de impuestos	\$ -	\$ -
<b>Total otro resultado integral que se reclasificará al resultado del periodo, neto de impuestos</b>	<b>\$ -</b>	<b>\$ -</b>
<b>Total otro resultado integral</b>	<b>\$ -</b>	<b>\$ -</b>
<b>RESULTADO INTEGRAL TOTAL DEL AÑO</b>	<b>\$ (6,085,619)</b>	<b>\$ (5,460,631)</b>

  
**SANTANDER CASTILLO FUENTES**  
 Representante Legal

  
**RUBERT BARBOSA RIVERA**  
 Contador Público


  
**PIEDAD RODRIGUEZ DE BERNAL**  
 Revisor Fiscal




**RECAUDOS SIT BARRANQUILLA S. A. S.**  
**NIT. 900.199.255-0**  
**ESTADO DE CAMBIOS EN EL PATRIMONIO**  
 (Cifras expresadas en Miles de pesos colombianos)

	<i>Capital en Acciones</i>	<i>Ganancias Acumuladas Diferentes a Efectos Convergencia</i>	<i>Ganancias Acumuladas por Efectos de la convergencia</i>	<i>Resultados Ejercicio Anterior</i>	<i>Ganancias Acumuladas</i>	<i>Patrimonio Total</i>
Balance al 1 de enero de 2020	5,000,000	-58,486,501	-13,178,913	0	-71,665,414	-66,665,414
Corrección de un error de periodo anterior	0	0	0	0	0	0
Cambios en políticas contables	0	0	0	0	0	0
Balance Reexpresado al 1 de enero de 2020	5,000,000	-58,486,501	-13,178,913	0	-71,665,414	-66,665,414
Resultado integral total	0	0	0	-5,460,631	-6,085,619	-6,085,619
Resultado Ejercicio Actual	0	0	0	0	-6,085,619	-6,085,619
Cambios en el valor razonable del instrumento de cobertura, neto de impuestos	0	0	0	0	0	0
Reclasificados a resultados	0	0	0	-5,460,631	0	0
Traslado resultado año Anterior	0	0	0	0	0	0
Transacciones con propietarios						
Dividendos	0	0	0	0	0	0
Balance reexpresado a diciembre 31 de 2020	5,000,000	-58,486,501	-13,178,913	-5,460,631	-77,751,033	-72,751,033


  
**SANTANDER CASTILLO FUENTES**  
 Representante Legal  
 C.C. No. 19.259.094


  
**RUBERT BÁRBOSA RIVERA**  
 Contador Público  
 T.P. No. 121.037-T

  
**PIEDAD RODRIGUEZ DE BERNAL**  
 Revisora Fiscal  
 T.P. 10.740-T  
 Miembro de LUIS A. RODA & CIA

	AÑO 2020	AÑO 20219
<b>Actividades de operación</b>		
(+/-) Ganancia (pérdida)	(6,085,619.00)	(5,460,631)
<b>Ajustes para conciliar la ganancia (pérdida)</b>		
(+/-) Ajustes gastos por impuestos a las ganancias	-	-
(+) Ajustes por gastos de depreciación y amortización	3,714,640	3,621,159
(+/-) Ajustes por deterioro de valor (reversiones de pérdidas por deterioro de valor) reconocidas en el resultado del periodo	-	-
(+) Ajustes por provisiones	-	-
(+) Ajustes por costos financieros	-	-
(+/-) Ajustes por pérdidas (ganancias) de moneda extranjera no realizadas	-	-
(+) Ajustes por pérdidas (ganancias) del valor razonable	-	-
(-) Ajustes por ganancias no distribuidas de asociadas	-	-
(+/-) Ajustes por pérdidas (ganancias) por la disposición de activos no corrientes	-	-
(+/-) Otros ajustes para conciliar la ganancia (pérdida)	-	-
Total ajustes para conciliar la ganancia (pérdida)	3,714,640	3,621,159
<b>Flujos de efectivo procedentes de (utilizados en) actividades de operación</b>		
(+/-) Ajustes por disminuciones (incrementos) en los inventarios	-	-
(+/-) Ajustes por la disminución (incremento) de cuentas por cobrar de origen comercial	-	70,583
(+/-) Ajustes por disminuciones (incrementos) en otras cuentas por cobrar derivadas de las actividades de operación	(59,890)	(183,906)
(+/-) Ajustes por el incremento (disminución) de cuentas por pagar de origen comercial	2,358,790	1,756,938
(+/-) Ajustes por incrementos (disminuciones) en otras cuentas por pagar derivadas de las actividades de operación	64,273	19,353
(+/-) Otras entradas (salidas) de efectivo	-	-
Flujos de efectivo netos procedentes de (utilizados en) actividades de operación	(7,806)	(176,504)
<b>Flujos de efectivo procedentes de (utilizados en) actividades de inversión</b>		
(+) Flujos de efectivo procedentes de la pérdida de control de subsidiarias u otros negocios	-	-
(-) Flujos de efectivo utilizados para obtener el control de subsidiarias u otros negocios	-	-
(-) Compras de propiedades, planta y equipo	914	34,707
(+) Importes procedentes de ventas de activos intangibles	-	-
(-) Compras de activos intangibles	4,409	24,008
(+) Intereses recibidos	-	-
(+/-) Otras entradas (salidas) de efectivo	-	-
Flujos de efectivo netos procedentes de (utilizados en) actividades de inversión	5,323	58,715
<b>Flujos de efectivo procedentes de (utilizados en) actividades de financiación</b>		
(+) Recursos por cambios en las participaciones en la propiedad en subsidiarias que no dan lugar a la pérdida de control	-	-
(-) Pagos por cambios en las participaciones en la propiedad en subsidiarias que no dan lugar a la pérdida de control	-	-
(+) Importes procedentes de aumento de capital y/o recolocación de acciones	-	-
(-) Dividendos pagados	-	-
(-) Intereses pagados	-	-
(+/-) Otras entradas (salidas) de efectivo	-	-
Flujos de efectivo netos procedentes de (utilizados en) actividades de financiación	-	-
Incremento (disminución) neto de efectivo y equivalentes al efectivo, antes del efecto de los cambios en la tasa de cambio	(2,483)	(235,219)
<b>Efectos de la variación en la tasa de cambio sobre el efectivo y equivalentes al efectivo</b>		
(+/-) Efectos de la variación en la tasa de cambio sobre el efectivo y equivalentes al efectivo	-	-
<b>Incremento (disminución) neto de efectivo y equivalentes al efectivo</b>	(2,483)	(235,219)
<b>Efectivo y equivalentes al efectivo al principio del periodo</b>	205,102	440,321
<b>Efectivo y equivalentes al efectivo al final del periodo</b>	202,619	205,102

  
SANTANDER CASTILLO FUENTES  
Representante Legal  
C.C. No. 19.259.094

  
RUBERT BARBOSA RIVERA  
Contador Público  
T.P. No. 121.037-T

  
PIEDAD RODRIGUEZ DE BERNAL  
Revisora Fiscal  
T.P. 10.740-T  
Miembro de UHS A. BODA & CIA